



Infralight IHL

IHL40

MONTAGE- UND GEBRAUCHSANWEISUNG

INSTRUCTIONS FOR USE

MODE D'EMPLOI

ISTRUZIONE PER L'USO

INSTRUCCIONES DE MONTAJE Y USO

GEBRUIKSAANWIJZING

MONTAGE- OG BRUGSANVISNING

MONTAGE- OCH BRUKSANVISNING

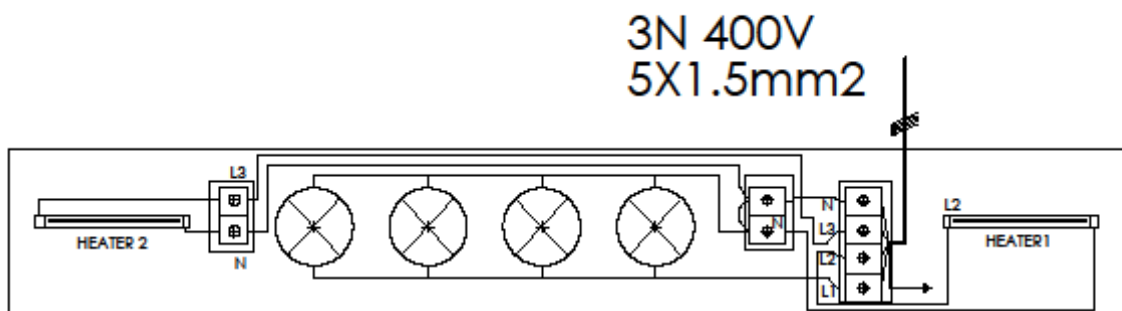
MONTERINGS- OG BRUKSANVISNING

ASENNUS- JA KÄYTTÖOHJE

MONTAJ VE KULLANMA TALIMATLARI



Fitting drawing of electric with lighting LED



IP65

L1-4xLED 3.5 W (BLACK)
L2-1xHEATER 1 (BROWN)
L3-1xHEATER 2 (GREY)
N- NEUTRAL (BLUE)
PE-EARTH (YELLOW GREEN)

Main office: Frico AB, Box 102, SE-433 22 Partille Sweden

Tel: +46 31 336 86 00 - mailbox@frico.se - www.frico.se

For latest updated information and information about your local contact: www.frico.se

INSTRUCTION DE MONTAGE ET DE SERVICE

Cher client, veuillez lire attentivement les consignes suivantes avant la mise en service. Elles vous apportent des informations importantes pour votre sécurité et l'utilisation de l'appareil.

PRESCRIPTIONS DE SECURITE:

- Ne brancher l'appareil que sur une prise de courant de sécurité installée selon les prescriptions. Probablement lent-soufflez le C-fusible est nécessaire
- Ne brancher les appareils que sur de la tension alternative conformément à la plaquette signalétique!
- Ne jamais toucher les pièces se trouvant sous tension !

Danger de mort !

- Ne jamais commander l'appareil avec des mains mouillées ! **Danger de mort !**

- Ne jamais mettre en service l'appareil si celui-ci ou le câble d'amenée sont endommagés, **danger de blessures !**

- Ne pas conserver ni utiliser de matières ou sprays facilement inflammables à proximité de l'appareil! **Danger d'incendie !**

- Ne pas utiliser l'appareil dans une atmosphère facilement inflammable (par ex. à proximité de gaz inflammables ou de bombes) **Danger d'explosion et d'incendie!**

- **Attention!** Ne pas introduire d'objets étrangers dans les ouvertures de l'appareil! Danger de blessures (**électrocution**) et endommagement de l'appareil!

- **Attention:** Ne regardez pas un plus long temps dans la lumière!

- **Attention: L'appareil se réchauffe fortement pendant l'exploitation!** Installez donc l'appareil de façon à exclure tout contact involontaire. Danger de brûlure!

- Ne pas mettre de vêtements, serviettes ou choses similaires à sécher sur l'appareil! **Danger de surchauffe et d'incendie!**

- L'angle de pivotement ne doit pas être dérégulé pendant l'exploitation! Danger de blessure! Pour le réglage, laissez refroidir d'abord l'appareil.

- Les enfants et les personnes sous influence de médicaments ou d'alcool ne peuvent utiliser l'appareil que sous surveillance: Veillez à ce que les enfants n'aient pas l'occasion de jouer avec les appareils électriques!

- Pendant l'exploitation, la prise de courant doit être accessible à tout moment afin de permettre de débrancher rapidement!

- Le mode d'emploi fait partie de l'appareil et doit être conservé soigneusement! En cas de changement de propriétaire, la notice doit être remise au nouveau propriétaire!

- Laissez l'appareil tout d'abord refroidir avant de le porter ou de le conserver!

LIEU D'INSTALLATION:

- Le radiateur est pour l'exploitation au plafond et murale avec branchement à demeure et doit être placé au moins 2,1 m au-dessus du sol!

- L'appareil ne doit être mis en service que s'il a été monté **horizontalement** sur un mur et au plafond.

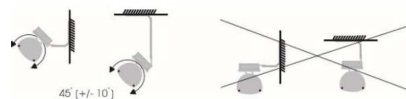
- La distance entre la grille frontale et les objets inflammables, murs et autres constructions doit s'élever à au moins 150 cm.

- Ne jamais mettre ou fixer l'appareil directement sous une

prise de courant murale!

- Etant donné que l'appareil délivre de la chaleur rayonnante, veillez à ce qu'il n'y ait pas d'objets ou de choses, comme des meubles, entre l'appareil et les personnes à réchauffer!

Le chauffage ne peut en aucun cas être installé "face down"

**CABLE RESEAU:**

- Le câble réseau ne doit pas entrer en contact avec des parties brûlantes de l'appareil!
- Ne jamais tirer la fiche de la prise par le câble! Ne jamais déplacer l'appareil en tirant sur le câble et ne jamais utiliser le câble pour porter l'appareil!
- Ne pas enrouler l'appareil avec le câble! Ne pas exploiter l'appareil avec le câble enroulé!
- Ne pas coincer le câble, ne pas le tirer sur des bords coupants, ne pas le poser au-dessus de plaques de cuisinière ou de flammes ouvertes!

MONTAGE:

- Le montage et le branchement de l'appareil ne doivent être réalisés que par du personnel spécialisé.
- Avant le début de tous les travaux électriques, il faut mettre l'installation hors tension! **Ne mettre en service l'appareil qu'après le montage complet.**

MISE EN SERVICE:

- Après la mise en circuit lors de la première mise en service, ainsi qu'après une pause d'exploitation prolongée, la brève formation d'odeur est possible.

NETTOYAGE:

- Débrancher tout d'abord l'appareil
- Après refroidissement, le boîtier sec peut être frotté.
- Ne pas toucher les barres de quartz avec les doigts car, sinon, des taches peuvent se former.
- Le réflecteur doit être régulièrement nettoyé
- Ne pas utiliser de détergents à récurer ni corrosifs!
- Ne jamais plonger l'appareil dans l'eau! **Danger de mort!**

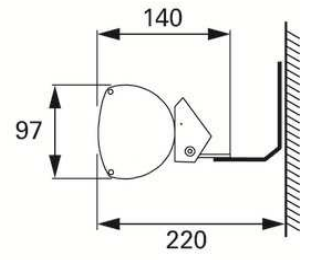
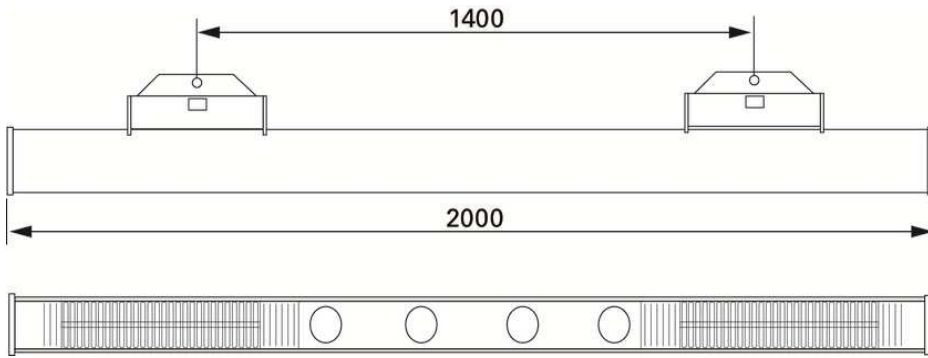
SERVICE CLIENTELE:

- Les réparations et interventions dans l'appareil ne sont permises que par du personnel spécialisé agréé! Adressez-vous à ce sujet à votre concessionnaire ou au service après-vente. **Attention!** Les interventions non conformes conduisent à la perte du droit à la garantie.
- Des réparations non conformes peuvent conduire à des dangers considérables pour l'utilisateur!

CARACTERISTIQUES TECHNIQUES:

Tension nominale: 3N 400 V/50 Hz
 Puissance nominale: 4000+14W
 Dimensions (LxIxP): 200 x9,5x12,5 cm
 Poids env.: 7,0 kg
 Type de protection: IP65

IHL40S



IHL40G

